# 共有化を狙ったWebアプリケーション仕様の提案とサンプルの開発の試み

○中野 裕司[1,4,2,3], 永井 孝幸[1,3,2,4], 松葉 龍一[2,4,1], 喜多 敏博[2,4,1], 杉谷 賢一[1,3,2,4], 宇佐川 毅[3,4,1]

熊本大学 [1] 総合情報基盤センター, [2] eラーニング推進機構, [3] 大学院自然科学研究科, [4] 大学院社会文化科学研究科 教授システム学専攻

nakano@cc.kumamoto-u.ac.jp

## Webの現状

**Webアプリ全盛**
学習・研究支援、各種手続等全てWeb化

**Webの進化**
旧来のページ毎遷移からアプリケーションへ

**デバイスの多様化**
スマホ、タブレット、眼鏡
(ページ毎は対応不能)

## 大学におけるWeb提供サービス

**大学のサービス**
・多様なサービスが複雑に連携
・リアルタイムの連携も必要
⇒ 静的・動的連携が必要

**認証連携**
Shibboleth, CAS
⇒ まあまあ出来る!

**データ連携**
様々なデータ形式
⇒ あまり出来ていない!

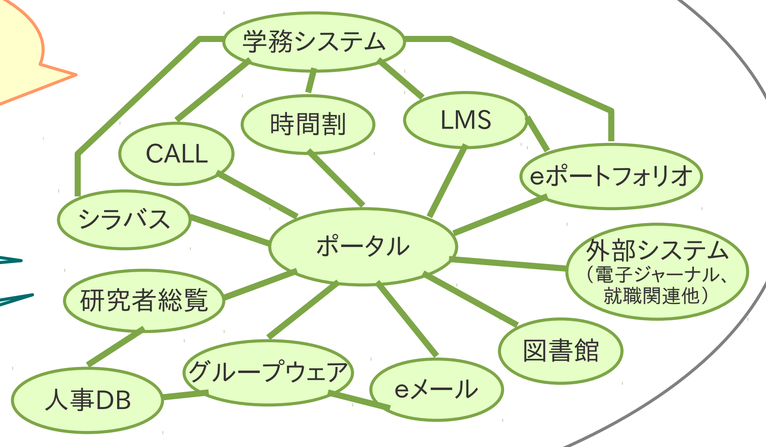


## Webアプリの大まかな仕様とサンプルプログラムの開発

**基本的概念**
・WebAPI ⇒ サーバ側の単純化+仕様明確化
・クライアントリッチ ⇒ 修正を容易に
・フィルタでSSO対応 ⇒ 構造を単純に
・権限の一元管理 ⇒ 非整合が起きないよう
・モバイル対応 ⇒ クライアント側で統合的に
・国際化対応 ⇒ クライアント側で

**サーバ側 データ送受信**
- WebAPIをREST形式で提供し、その仕様明記
- RESTのためのライブラリ等が必要か(サンプルはJSONIC)
- 送受信データはJSON形式

**クライアント側 データ送受信**
- サーバとのデータのやり取りでページの一部を書き換え(不必要なページ遷移しない)
- 原則としてjQuery利用の同期・非同期通信
- JSON形式データ

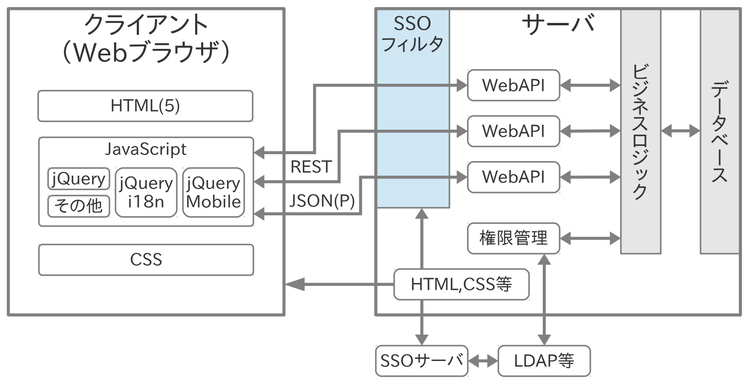


**クライアント側 セキュリティ**
- 認証やユーザ権限に依存するデータやプログラムをクライアントに置かない

**国際化(サーバ側)**
- UI等の国際化はサーバ側ではしない(原則)
- ただし、DB等にあるコンテンツは、localeで切り替え

**モバイル対応**
- デバイスによらず同一システムで対応(理想)
- jQuery Mobile 利用を前提
  - 各種デバイス上のWebブラウザに対応
  - 最初からjQuery Mobileの UIで構築すべき

**国際化(クライアント側)**
- UI等の国際化は全てクライアント側(原則)
- jquery-i18n-properties 利用(原則)
- プロパティファイルで国際化対応(コンパチビリティ)

**SSO**
- フィルタ形式で対応
- ディレクトリ単位等のグループで制限(含Webサービス)

**権限管理**
- SSOで取得したUID利用
- 一元管理された関数やメソッドで対応
- ユーザ属性により個別の利用制限

**クライアント側の開発に必要なスキル**
- JavaScript, HTML, CSS
- jQuery等による同期・非同期通信
- jQueryのプラグイン等による、国際化やモバイル化

**サーバ側の開発に必要なスキル**
- RESTによるWebサービス
- JSON形式のデータ
- データベースの構築とSQL言語
- Java等の汎用かつオープンソースなプログラミング言語で開発

### WebAPI(REST)サンプル (restSample00i18n.war)

### WebAPI+SSO(CAS)サンプル (restSample00cas.war)

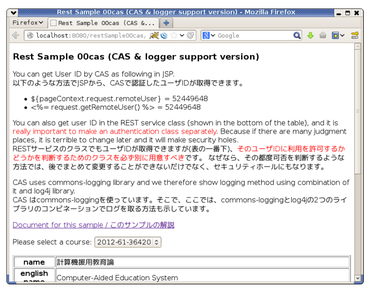


### 国際化サンプル(restSample00i18n.war)




### WebAPI+MySQL(jdbc)サンプル (restSample02.war)

## まとめと今後の課題

- 大学におけるWebアプリの連携・持続的開発
  - Webアプリの大まかな仕様作成
    - クライアント(Webブラウザ)リッチ ⇒ 修正を容易に
    - データの送受信はWebサービス(Rest,JSON) ⇒ 連携
    - 国際化とモバイル対応は原則ブラウザ側で
    - フィルタでSSO、権限管理の一元化
  - サンプルプログラムの作成と提供
- 今後の課題
  - モバイルデバイス対応のサンプルが未完
  - 今後、実際に使いながら改善したい

## Document for restSample00i18n / restSample00i18nの解説

2013-05-21 (since 2013-04-22(restSample00)), by nakano@cc.kumamoto-u.ac.jp

Dynamic web project on Eclipse (Directory Structure / ディレクトリ構成)

- restSample01i18n
  - Java Resources
    - src
      - rest.sample
        - QueryDummy.java (Preparing dummy data instead of DB / DBの代わりにダミーデータ作成)
        - SampleService.java (REST service / RESTサービス)
  - WebContent
    - js
      - jquery-1.9.1.min.js (jQuery library / jQueryライブラリ(JavaScript))
      - excanvas.js (Support HTML5's canvas for old IE / 古いIEのためのHTML5のcanvasタグサポート(JavaScript))
      - jquery.i18n.properties-min-1.0.9.js (jQuery internationalization (i18n) library / jQuery国際化(i18n)ライブラリ (JavaScript))
    - bandle
      - syllabus.properties (default messages / デフォルトメッセージ)
      - syllabus_ja.properties (messages in Japanese (locale: ja) / 日本語メッセージ (ロケール: ja))
    - WEB-INF
      - lib
        - jsonic-1.3.0.jar (Support REST and JSON / REST及びJSONのサポートライブラリ(Java))
        - web.xml (configuration / 初期設定)
      - restSample00i18n.jsp (Client program / クライアントプログラム (JavaScript))

Abstract / 概要

This is a simple sample of the jQuery's internationalization (i18n). Depends on the web browser's default locale or button-selected locate, it can replace all message for the locale. It also send the locale value to the server through web API, and obtain the specific data for the locale. Fig. 1 is a example for locale = ja (Japan, 日本語) の時のスクリーンショット

このサンプルは、jQueryを用いた国際化(internationalization i18n)の例で、 ブラウザのデフォルトのロケール(言語)やボタンで指定したロケールに従ったメッセージに各種表示を置き換えたり、 サーバへのAPIでロケールを渡して、ロケールに従ったデータを取得・表示する例です。 Fig.1に日本語のロケール(ja)による表示と、Fig.2に英語のロケール(en)による表示を示します。

Configuration / 初期設定

This configuration is almost same as restSample00.jsp. この設定は、restSample00.jsp とほぼ同じです。

```
<!--?xml version="1.0" encoding="UTF-8"?-->
<web-app xmlns:xsi="http://www.w3.org/2001/XMLSchema-instance" xmlns="http://java.sun.com/xml/ns/javaee" xmlns:web="
  <display-name>restSample00i18n</display-name>
  <welcome-file-list>
    <welcome-file>restSample00i18n.jsp</welcome-file>
  </welcome-file-list>
  <servlet>
    <servlet-name>restServlet</servlet-name>
    <servlet-class>net.arnx.jsonic.web.RESTServlet</servlet-class>
    <init-param>
      <param-name>config</param-name>
      <param-value>
      {
        "debug": true,
        "encoding": "UTF-8",
        "mappings": {
          "/                    ": {
                                    lass}Service",
          restSample00i18n.jsp will show
        }
      }
      </param-value>
    </init-param>
  </servlet>
```

syllabus_ja.properties

```
msg_i18nTitle=Rest Sample 00 (国際化版)
msg_sampleDoclink=このサンプルの解説
msg_sampleSelect=科目を選択してください:
val_days=["日", "月", "火", "水", "木", "金", "土"]
val_period=第{0}限
dbCourseName=
dbDa
        JQuery's internationalization library
jquery.i18n.properties-min-1.0.9.js" is included.
(reference: home page)
```

```
<!-- Internationalized Simple REST sample using JSONIC, version 2013-05-20 (since RestSample00: 2013-04-21) -->
<!-- Copyright 2013 Hiroshi Nakano nakano@cc.kumamoto-u.ac.jp -->
<%@ page language="java" contentType="text/html; charset=UTF-8" pageEncoding="UTF-8"%>
<!DOCTYPE html PUBLIC "-//W3C//DTD HTML 4.01 Transitional//EN" "http://www.w3.org/TR/html4/loose.dtd">
<html>
<head>
<meta http-equiv="Content-Type" content="text/html; charset=UTF-8">
<title>Rest Sample 00 (Internationalized)</title>

<script language="                    type="text/javascript" src="js/jquery-1.9.1.min.js"></script>
<!--[if                              src="js/excanvas.js"></script><![endif]-->
<script language="                   type="text/javascript" src="js/jquery.i18n.properties-min-1.0.9.js"></script>
                put("dbCourseName",  in
                put("dbDay", 1); put("dbPeriod
                put("dbContents", "English version is
            });
    });

    /**
     * method to return dummy value / ダミー値を返すメソッド
     * @param year
     * @param department
     * @param courseNo
     * @param locale
     * @return : LinkedHashMap is keep entry order / LinkedHashMapはデータの入力順を保持している (HashMapの場合は保持され
     */
    public static LinkedHashMap<String,Object> getData(int year, String department, String courseNo, String locale) {
      return dummyData.get(year + "-" + department + "-" + courseNo+ "-" + locale);
    }
}
```

### 国際化サンプル(restSample00i18n.war)